

**Mannheimer Zentrum für Europäische Sozialforschung**

Forschungsschwerpunkt „Konditionen demokratischen Regierens“

Projekt „Europa im Kontext“



Kurzbericht

## **„Leben in Biedenkopf“**

**Dipl.-Soz. Markus Tausendpfund**

Universität Mannheim

Mannheimer Zentrum für Europäische Sozialforschung (MZES)

Telefon 0621/181-2806

Markus.Tausendpfund@mzes.uni-mannheim.de

A 5, 6

68131 Mannheim

## Einleitung

Keine Kontrollen an Grenzen, freier Warenverkehr und eine gemeinsame Währung – Europa ist für viele Menschen greifbarer geworden. Doch was halten die Bürger überhaupt von der Europäischen Union? Diese Frage beantwortet das Forschungsprojekt „Europa im Kontext“.<sup>1</sup> Unter Leitung von Prof. Dr. Jan W. van Deth (Universität Mannheim) wird untersucht, welche Faktoren die Wahrnehmung und Bewertung der EU beeinflussen. Neben individuellen Merkmalen, beispielsweise Geschlecht, Alter oder auch Mediennutzung, richtet sich der Blick insbesondere auf das unmittelbare Lebensumfeld der Bürger.<sup>2</sup> Welche Rolle spielen Kommunalpolitik und Vereine, und inwiefern prägt das lokale wirtschaftliche Umfeld das Bild der Bürger von der EU? Eine vergleichende Studie in 28 zufällig ausgewählten hessischen Gemeinden untersucht erstmalig systematisch die Bedeutung der Kommune für Einstellungen gegenüber Europa.<sup>3</sup>

Im Rahmen des Forschungsprojekts fanden in allen Kommunen telefonische Befragungen zum Leben in den Gemeinden statt. Dabei wurden – neben der Wahrnehmung und Bewertung der EU – auch Fragen zur Zufriedenheit mit dem Leben in der Gemeinde, zum Vertrauen und zur Bewertung lokaler Institutionen gestellt. Die Antworten auf diese Fragen stehen im Mittelpunkt des vorliegenden Kurzberichts, der über erste ausgewählte Ergebnisse der Befragung „Leben in Biedenkopf“ informiert.

## Telefonische Befragung

Die telefonische Befragung „Leben in Biedenkopf“ fand vom 2. Februar bis 30. April 2009 statt.<sup>4</sup> Die Aussagen der Erhebung gelten in Anlehnung an den „European Social Survey“ für alle in Privathaushalten lebenden Personen ab 15 Jahre (ohne Altersobergrenze), unabhängig von ihrer Nationalität und ihrer Staatsbürgerschaft.

Die Auswahl der Befragten erfolgte streng nach Zufallsprinzip. Ein Computer generierte zufällig Zahlenkombinationen, die dann als Telefonnummern verwendet wurden. Durch dieses Verfahren werden auch Telefonnummern berücksichtigt, die in keinem Telefonbuch eingetragen sind (Geheimnummern). Die Kontaktaufnahme und die Durchführung der Interviews erfolgten montags bis freitags von 10 bis 14 Uhr und von 15 bis 21 Uhr sowie sams-

---

<sup>1</sup> Das Forschungsprojekt „Europa im Kontext“ ist am Mannheimer Zentrum für Europäische Sozialforschung (MZES) der Universität Mannheim angesiedelt. Die Deutsche Forschungsgemeinschaft (DFG) fördert das Projekt bis 2011. Weitere Informationen zum Projekt sind auf der Homepage unter [www.hessen-und-europa.de](http://www.hessen-und-europa.de) zu finden. Für die Kommentare und Anregungen bei der Erstellung des Berichts danke ich Prof. Dr. Jan W. van Deth. Außerdem danke ich Sabrina Braun für die Hilfe bei der redaktionellen Abfassung der Kurzanalyse.

<sup>2</sup> Aus Gründen der besseren Lesbarkeit wurde die männliche Schreibweise verwendet. Selbstverständlich schließen alle Informationen Frauen und Männer gleichermaßen ein.

<sup>3</sup> Für das Projekt „Europa im Kontext“ wurden folgende Kommunen zufällig ausgewählt: Alsfeld, Bickenbach, Biedenkopf, Bruchköbel, Büttelborn, Eppstein, Erzhausen, Felsberg, Frankenberg (Eder), Frielendorf, Gelnhäusen, Guxhagen, Helsa, Heuchelheim, Hüttenberg, Kassel, Kelkheim (Taunus), Limburg an der Lahn, Petersberg, Ranstadt, Reinheim, Reiskirchen, Rüdeshheim am Rhein, Selters (Taunus), Viernheim, Wiesbaden, Witzenhausen und Wolfhagen.

<sup>4</sup> Die telefonischen Befragungen führte im Auftrag der Universität Mannheim das sozialwissenschaftliche Umfragezentrum der Universität Duisburg (SUZ) unter Leitung von Prof. Dr. Frank Faulbaum durch.

tags von 12 bis 18 Uhr. Nach der Kontaktaufnahme erfolgte eine zufällige Auswahl der Zielperson im Haushalt, mit der das Interview durchgeführt wurde.

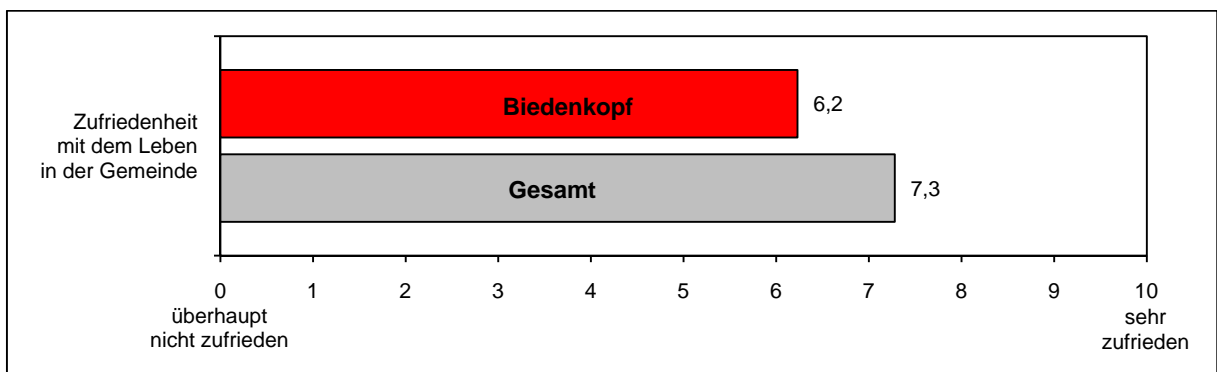
Insgesamt wurden in Biedenkopf 402 Bürger telefonisch befragt; 182 Männer (45,3 Prozent) und 220 Frauen (54,7 Prozent). Das Durchschnittsalter der Befragten betrug 47,1 Jahre.

## Zufriedenheit mit dem Leben in Biedenkopf

Die Bürger wurden gefragt, wie sehr sie mit dem Leben in Biedenkopf zufrieden sind. Bei der Antwort konnte der Befragte eine Zahl zwischen 0 und 10 wählen, bei der 0 „überhaupt nicht zufrieden“ und 10 „sehr zufrieden“ bedeutet. Mit den Zahlen dazwischen konnte er seine Antwort abstufen.

Wie Abbildung 1 zu entnehmen ist, liegt die durchschnittliche Zufriedenheit der Bürger in Biedenkopf bei 6,2. Der Mittelwert der Gemeinde Biedenkopf liegt dabei unter dem Gesamtmittelwert aller 28 hessischen Gemeinden. Der Wert von 6,2 zeigt jedoch, dass die Bürger alles in allem mit dem Leben in ihrer Gemeinde nicht unzufrieden sind.

**Abbildung 1: Zufriedenheit mit dem Leben in der Gemeinde (Mittelwerte)**

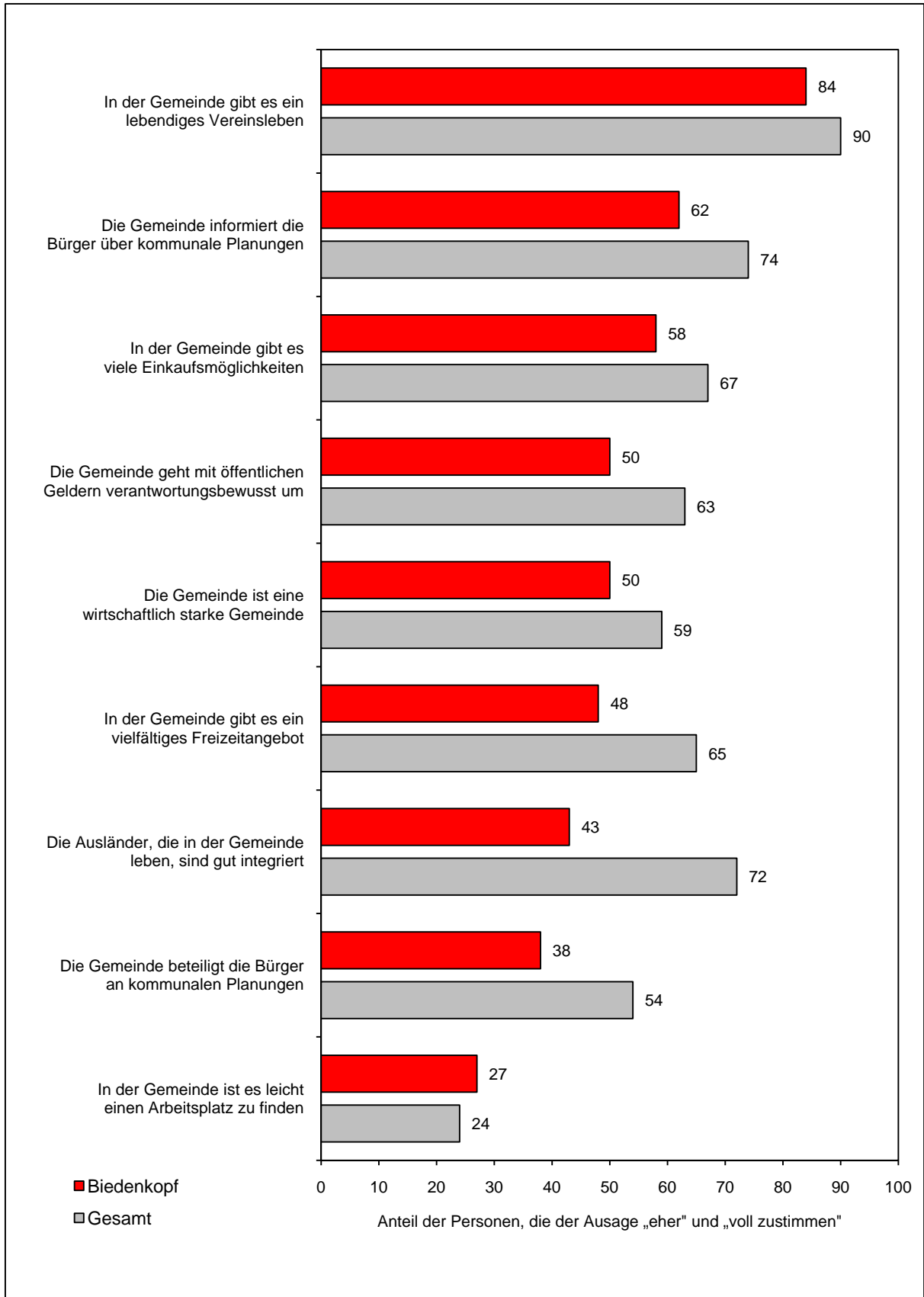


Anschließend wurden die Befragten gebeten, sich zu einigen Aussagen zu Biedenkopf zu äußern. Sie konnten den einzelnen Aussagen jeweils „voll zustimmen“, „eher zustimmen“, „eher nicht zustimmen“ oder „überhaupt nicht zustimmen“.

Abbildung 2 fasst die Anteile der Befragten, die den einzelnen Aussagen „voll zustimmen“ und „eher zustimmen“ zusammen. Sehr zufrieden sind die Biedenköpfer insbesondere mit dem lebendigen Vereinsleben (84 Prozent). Die Mehrheit (62 Prozent) ist mit den Informationen über kommunale Planungen zufrieden, bei der Frage nach der Beteiligung fällt der Anteil allerdings auf 38 Prozent. 58 Prozent der Bürger sind mit den Einkaufsmöglichkeiten in Biedenkopf zufrieden. Die Hälfte der Befragten bezeichnet die Gemeinde als wirtschaftlich starke Kommune und ist der Ansicht, dass die Stadt mit öffentlichen Geldern verantwortungsbewusst umgeht. Weniger als die Hälfte (48 Prozent) ist zufrieden mit der Vielfalt an Freizeitangeboten. 43 Prozent der Befragten äußert sich positiv über die Integration der aus-

ländischen Mitbürger. 27 Prozent sind der Ansicht, dass es in der Gemeinde leicht ist, einen Arbeitsplatz zu finden.

**Abbildung 2: Bewertung einzelner Aussagen zur Gemeinde (Angaben in Prozent)**

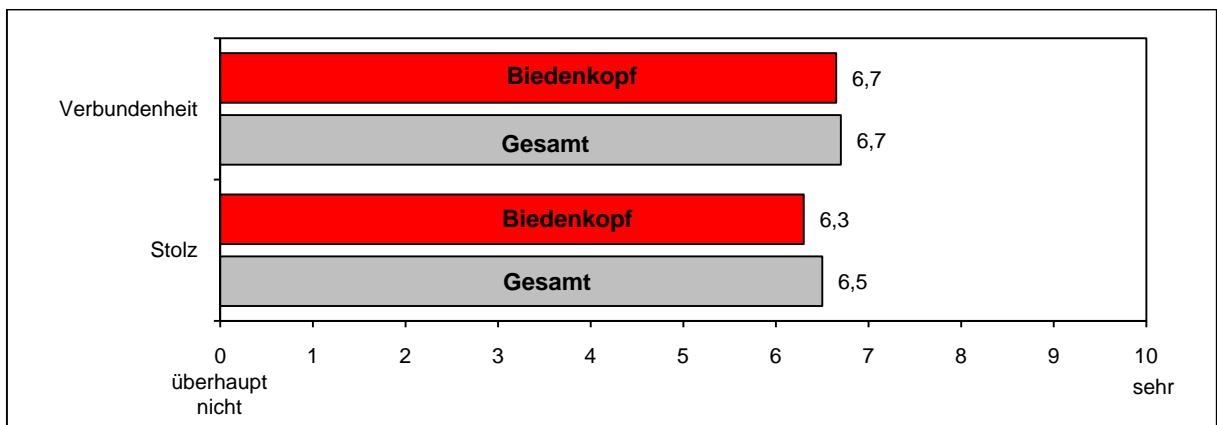


## Verbundenheit mit der Gemeinde

Im Interview wurden die Bürger auch gefragt, wie sehr sie sich mit Biedenkopf verbunden fühlen und wie stolz sie sind, ein Bürger Biedenkopfs zu sein. Bei der Antwort konnten die Befragten eine Zahl von 0 bis 10 wählen, bei der 0 „überhaupt nicht verbunden“ bzw. „überhaupt nicht stolz“ und 10 „sehr verbunden“ bzw. „sehr stolz“ bedeutet. Mit den Zahlen dazwischen konnten die Personen ihre Antwort abstufen.

Wie Abbildung 3 zeigt, ist der Stolz, ein Bürger Biedenkopfs zu sein, etwas geringer (-0,4) als die mittlere Verbundenheit mit Biedenkopf. Die Zahlen entsprechen vom Verhältnis der beiden Bereiche sowie der Höhe den Gesamtergebnissen. Über alle Kommunen ist die Verbundenheit mit der Gemeinde etwas stärker ausgeprägt als der Stolz, ein Bürger dieser Gemeinde zu sein.

Abbildung 3: Verbundenheit mit der Gemeinde und Stolz, ein Bürger der Gemeinde zu sein (Mittelwerte)

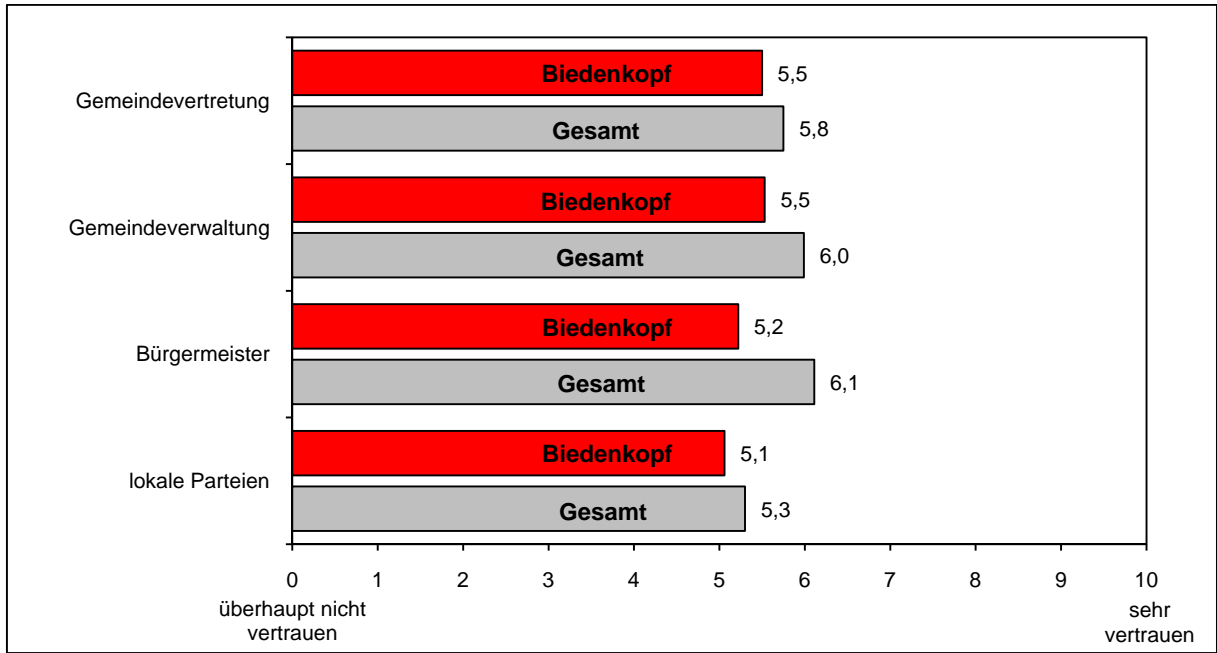


## Vertrauen gegenüber lokalen Institutionen

Ein Block in der Befragung beschäftigt sich mit dem Vertrauen der Bürger gegenüber lokalen Institutionen. Bei der Antwort konnten die Befragten wieder eine Zahl zwischen 0 („überhaupt nicht vertrauen“) und 10 („vertraue sehr“) wählen. Mit den Zahlen dazwischen konnten sie ihre Meinung wieder abstufen.

Wie Abbildung 4 zu entnehmen ist, genießt das Parlament und die Verwaltung (jeweils 5,5) in Biedenkopf ein höheres Vertrauen als der Bürgermeister (5,2) und die lokalen Parteien (5,1). Das Vertrauensniveau der vier lokalen Institutionen liegt jeweils unter dem Mittelwert aller 28 Kommunen. Allerdings sind die Unterschiede beim Vertrauen gegenüber der Gemeindevertretung (-0,3) sowie den lokalen Parteien (-0,2) gering. Stärker ausgeprägt ist der Unterschied beim Vertrauen gegenüber dem Bürgermeister und der Gemeindeverwaltung, die Differenz zwischen Biedenkopf und dem Gesamtmittelwert liegt für den Bürgermeister bei -0,9 und bei der Gemeindeverwaltung bei -0,5. Schlusslicht bildet – sowohl in Biedenkopf als auch im Gesamtvergleich – das Vertrauen gegenüber lokalen Parteien.

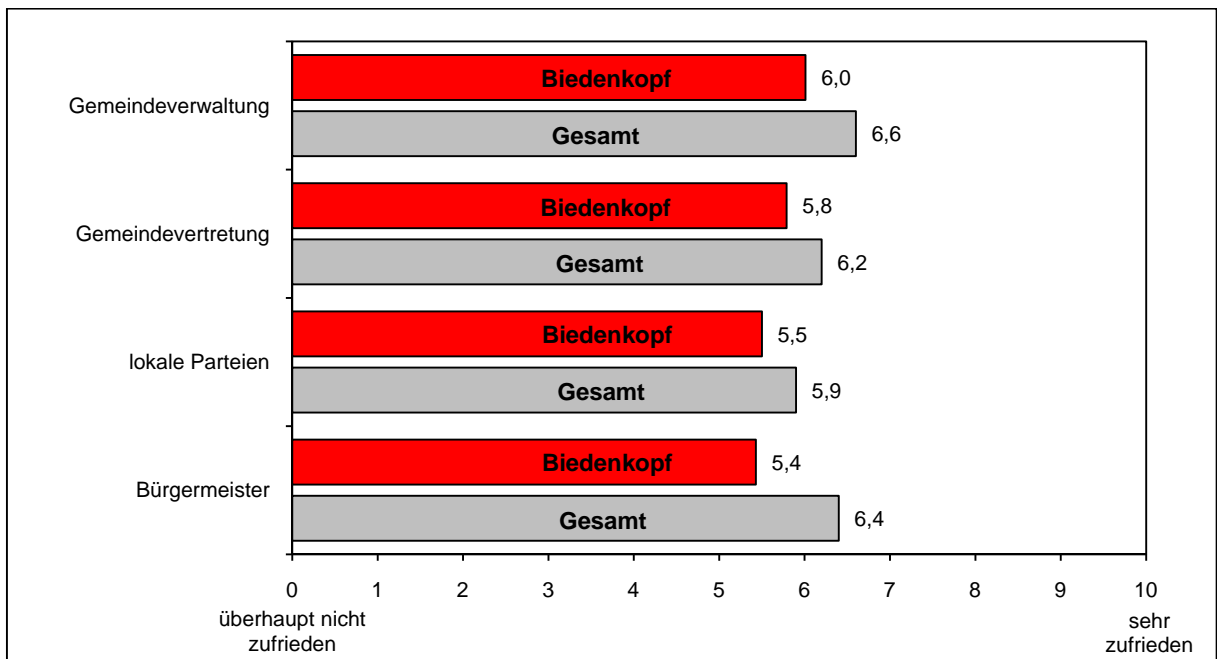
**Abbildung 4: Vertrauen gegenüber lokalen Institutionen**



### Zufriedenheit mit lokalen Institutionen

Sind die Bürger mit der Arbeit der lokalen Institutionen zufrieden? Mit dieser Frage beschäftigte sich ein weiterer Themenkomplex der Befragung. Die Bürger konnten die einzelnen Fragen wieder mit Zahlen von 0 bis 10 beantworten, bei der 0 „überhaupt nicht zufrieden“ und 10 „sehr zufrieden“ bedeutet. Mit den Werten dazwischen konnten sie ihre Meinung wieder abstufen.

**Abbildung 5: Zufriedenheit mit lokalen Institutionen (Mittelwerte)**



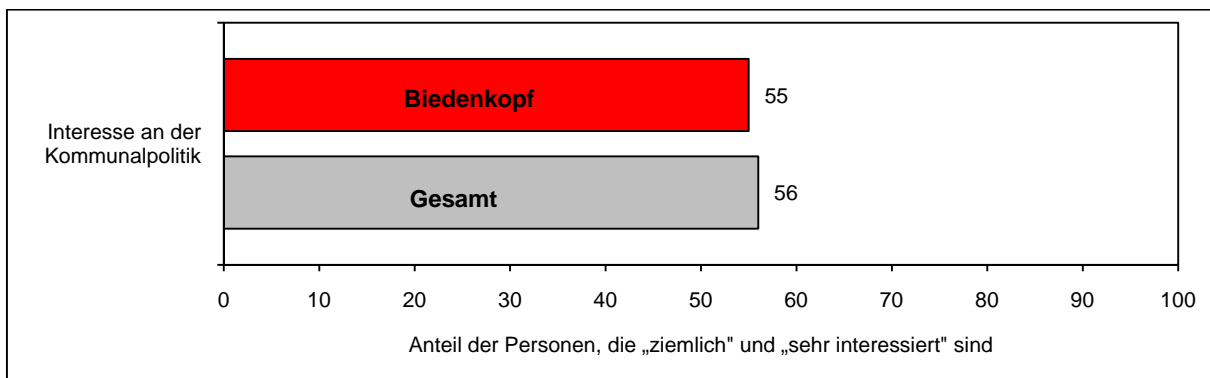
Wie Abbildung 5 zeigt, sind die Befragten in Biedenkopf mit der Arbeit der Gemeindeverwaltung (6,0) und des Parlaments (5,8) deutlich zufriedener als mit der Arbeit der lokalen Parteien (5,5) und der Arbeit des Bürgermeisters (5,4). In allen vier Bereichen liegen die Werte unter dem Gesamtdurchschnitt. Besonders deutlich zeigen sich diese Unterschiede bei der Gemeindeverwaltung (-0,6) und dem Bürgermeister (-1,0).

## Interesse an der Kommunalpolitik

Im Interview wurden die Biedenkopfer gefragt, inwieweit sie sich für die Kommunalpolitik interessieren. Als Antwort konnten sie zwischen den Alternativen „überhaupt nicht interessiert“, „wenig interessiert“, „ziemlich interessiert“ und „sehr interessiert“ wählen.

Abbildung 6 zeigt den Anteil der Befragten, die „ziemlich“ und „sehr interessiert“ an der Kommunalpolitik sind. Mit 55 Prozent liegt der Wert in Biedenkopf nur knapp unter dem Gesamtdurchschnitt (56 Prozent).

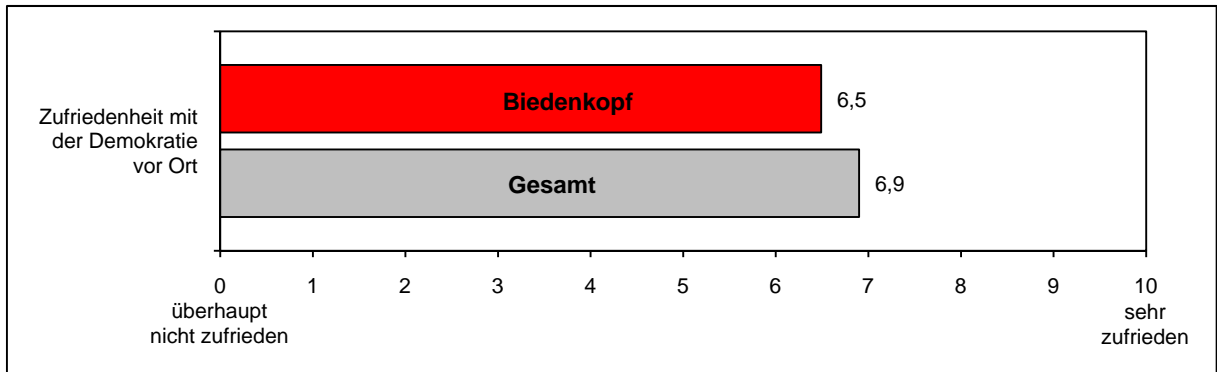
**Abbildung 6: Interesse an der Kommunalpolitik (Angaben in Prozent)**



## Zufriedenheit mit der Demokratie vor Ort

Gefragt wurden die Bürger auch, wie zufrieden sie – alles in allem – mit dem Funktionieren der Demokratie vor Ort insgesamt sind. Als Antwort konnten die Bürger wieder eine Zahl zwischen 0 („überhaupt nicht zufrieden“) und 10 („sehr zufrieden“) geben. Mit den Zahlen dazwischen konnten sie ihre Meinung abstufen.

Wie aus Abbildung 7 ersichtlich, liegt der Wert der Zufriedenheit mit dem Funktionieren der Demokratie in Biedenkopf mit 6,5 unter dem Gesamtmittelwert (-0,4).

**Abbildung 7: Zufriedenheit mit der Demokratie vor Ort (Mittelwerte)**

## Fazit

Die Bürger sind mit dem Leben in Biedenkopf nicht unzufrieden. Besonders positiv beurteilen sie das lebendige Vereinsleben. Obwohl Vertrauen und die Zufriedenheit mit den lokalen Institutionen im Vergleich zu den Gesamtmittelwerten eher unterdurchschnittlich ausfällt, liegt Biedenkopf bei der Verbundenheit und dem Stolz, ein Bürger Biedenkopfs zu sein, mit den Durchschnittswerten aller anderen Gemeinden gleich auf. Das Interesse der Biedenkopfer an Kommunalpolitik entspricht knapp den Gesamtmittelwerten. Dagegen fällt die Zufriedenheit mit der Demokratie vor Ort unterdurchschnittlich aus.

Weitere Informationen zum Projekt „Europa im Kontext“  
sind auf der Projekthomepage unter

**[www.hessen-und-europa.de](http://www.hessen-und-europa.de)**

verfügbar.